

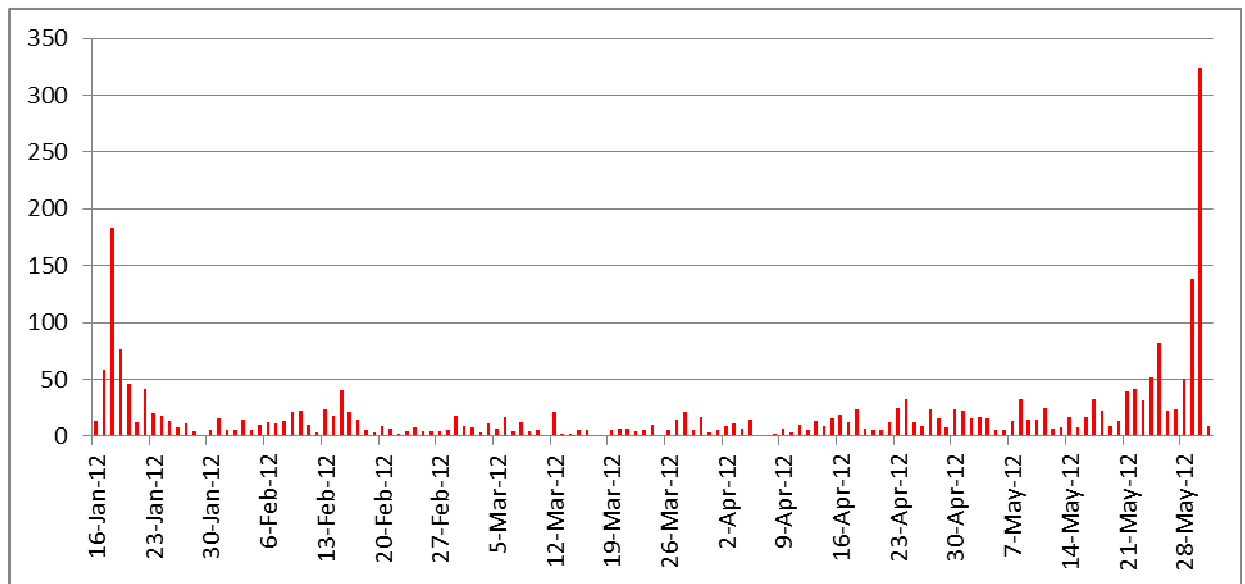
# Reporte acerca de la participación en Día Mundial

JORGE VILLA (CUBA IPV6 TF)



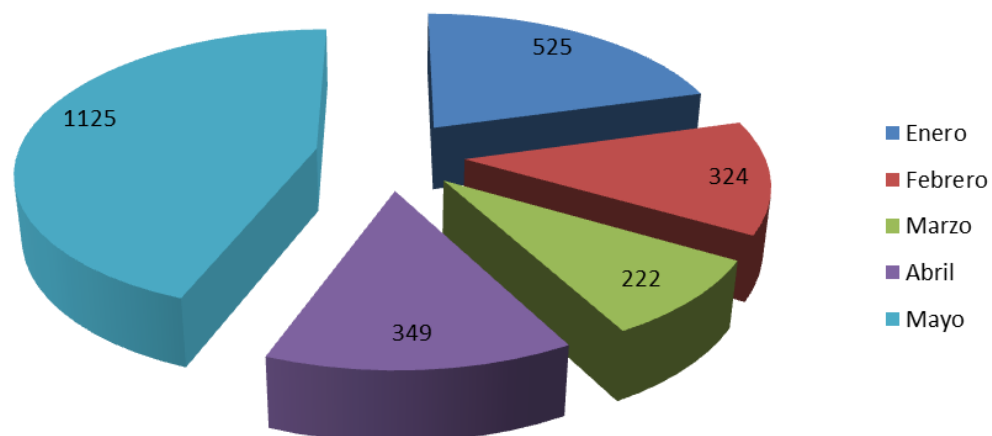
Durante el periodo comprendido entre el 16 de enero y 31 de mayo de 2012, se realizó el proceso de inscripción por parte de ISOC, de Sitios Web interesados en participar en la iniciativa Día Mundial IPv6 2012. Los datos de los participantes pueden consultarse en la propia página de registro (<http://www.worldipv6launch.org/participants/?q=1>). El número final de participantes aceptados fue de **2545**. Nótese que en algunos casos, el mismo sitio Web puede inscribirse bajo diferentes registros y ello podría alterar en alguna medida ciertos resultados, pero este análisis se escapa del presente trabajo.

La estadística de inscripción diaria a lo largo del periodo, puede verse en la figura 1, destacándose el 30 de mayo como fecha de mayor cantidad de inscripciones (324), seguida del 18 de enero y 29 de mayo (con 183 y 138 registros respectivamente).



**Figura 1.** Estadísticas diarias de registro para participar en Día Mundial IPv6 2012

El mes de mayor cantidad de registros fue Mayo con 1125 participaciones, seguido por Enero y Abril, con 525 y 349 registros respectivamente. Los datos relacionados puedes verse en la figura 2.

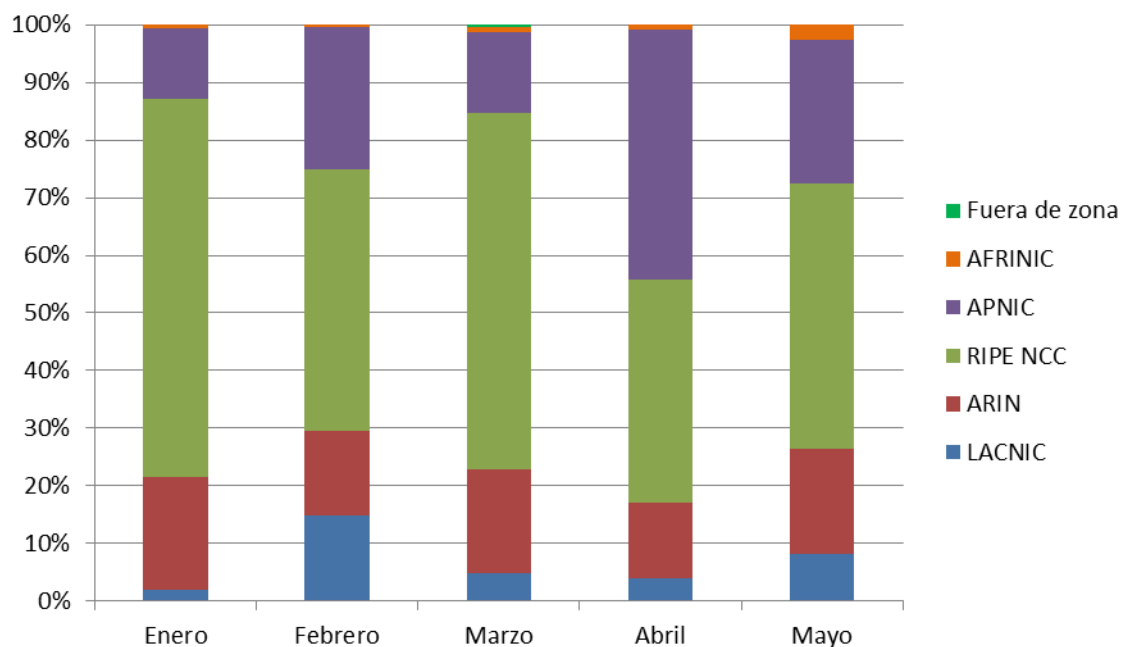


## Reporte acerca de la participación en Día Mundial IPv6

	Sitios Registrados
Enero	525
Febrero	324
Marzo	222
Abril	349
Mayo	1125
Total	2545

**Figura 2.** Total de registros mensuales de sitios Web para participar en Día Mundial IPv6 2012

La distribución de participantes por los diferentes registros regionales se muestra en la figura 3, donde se aprecia una amplia participación de sitios Webs pertenecientes a la región cubierta por RIPE NCC con el 50.37% de los sitios registrados (1282), seguidos por registros desde APNIC (23.85%), ARIN (17.29%), LACNIC (6.91%) y AFRINIC (1.53%). Solo un sitio se registró sin zona geográfica



	LACNIC	ARIN	RIPE NCC	APNIC	AFRINIC	Fuera de zona
Enero	10	103	345	64	3	0
Febrero	48	48	147	80	1	0
Marzo	11	40	137	31	2	1
Abril	14	46	135	151	3	0
Mayo	93	203	518	281	30	0
Total	176 (6.91%)	440 (17.29%)	1282 (50.37%)	607 (23.85%)	39 (1.53%)	1

**Figura 3.** Total de registro de sitios Web por RIR para participar en el Día Mundial IPv6 2012

La participación por cada país, se muestra en las tablas 1 a 5, organizados por RIR. Los países que más destacan en LACNIC son Brasil con 54 registros y Argentina con 26. En ARIN, Estados Unidos con 395 sitios registrados. Por RIPE NCC son Alemania, Reino Unido y España con 163, 124 y 107 registros respectivamente. En APNIC destacan Taiwán con 180 inscripciones y Australia

## Reporte acerca de la participación en Día Mundial IPv6

con 112. El país más destacado en AFRINIC fue Nigeria con 5 registros.

	Enero	Febrero	Marzo	Abril	Mayo	Total por país
Argentina	1	0	0	1	24	<b>26</b>
Belize	0	0	0	0	10	<b>10</b>
Brazil	5	41	1	3	4	<b>54</b>
Chile	0	2	2	1	4	<b>9</b>
Colombia	1	1	3	2	6	<b>13</b>
Costa Rica	0	0	0	0	5	<b>5</b>
Cuba	0	0	0	1	3	<b>4</b>
Dominican Republic	0	0	1	0	1	<b>2</b>
Ecuador	0	1	0	1	7	<b>9</b>
Guyana	0	0	0	0	1	<b>1</b>
Mexico	0	0	2	2	10	<b>14</b>
Panama	0	1	0	0	0	<b>1</b>
Paraguay	0	1	0	0	0	<b>1</b>
Peru	0	1	0	0	4	<b>5</b>
Trinidad and Tobago	0	0	0	0	1	<b>1</b>
Uruguay	3	0	1	3	4	<b>11</b>
Venezuela	0	0	1	0	9	<b>10</b>
<b>Total mensual por región</b>	<b>10</b>	<b>48</b>	<b>11</b>	<b>14</b>	<b>93</b>	<b>176</b>

**Tabla 1.** Participación en Día Mundial IPv6 por países pertenecientes a LACNIC

	Enero	Febrero	Marzo	Abril	Mayo	Total por país
Canada	10	4	3	6	18	<b>41</b>
Grenada	0	1	1	0	0	<b>2</b>
Puerto Rico	0	0	0	0	1	<b>1</b>
United States	93	42	36	40	184	<b>395</b>
United States Minor outlying Islands	0	1	0	0	0	<b>1</b>
<b>Total mensual por región</b>	<b>103</b>	<b>48</b>	<b>40</b>	<b>46</b>	<b>203</b>	<b>440</b>

**Tabla 2.** Participación en Día Mundial IPv6 por países pertenecientes a ARIN

## Reporte acerca de la participación en Día Mundial IPv6

	Enero	Febrero	Marzo	Abril	Mayo	<b>Total por país</b>
Andorra	1	0	0	0	0	<b>1</b>
Armenia	0	0	4	1	3	<b>8</b>
Austria	3	8	4	1	6	<b>22</b>
Belarus	1	1	0	0	0	<b>2</b>
Belgium	6	3	7	9	10	<b>1</b>
Bulgaria	0	0	0	4	2	<b>6</b>
Czech Republic	2	3	1	2	24	<b>32</b>
Denmark	5	1	1	0	25	<b>32</b>
Estonia	1	0	0	0	4	<b>5</b>
Faroe Islands	3	0	0	0	0	<b>3</b>
Finland	3	3	4	3	2	<b>15</b>
France	18	12	9	12	31	<b>82</b>
Georgia	0	0	0	0	1	<b>1</b>
Germany	43	13	25	18	64	<b>163</b>
Greece	3	0	1	1	5	<b>10</b>
Hungary	6	0	2	1	3	<b>12</b>
Iceland	1	1	0	0	1	<b>3</b>
Iran, Islamic Republic of	0	0	1	0	2	<b>3</b>
Ireland	5	0	0	2	3	<b>10</b>
Isle of Man	0	0	0	1	0	<b>1</b>
Israel	0	0	0	0	2	<b>2</b>
Italy	17	8	5	1	14	<b>45</b>
Kazakhstan	1	1	0	0	0	<b>2</b>
Kuwait	1	0	0	0	0	<b>1</b>
Latvia	0	0	2	0	9	<b>11</b>
Lebanon	0	0	1	0	10	<b>11</b>
Lithuania	1	0	0	0	1	<b>2</b>
Luxembourg	1	2	0	1	3	<b>7</b>
Macedonia, The former Yugoslave Republic of	1	0	0	0	1	<b>2</b>
Malta	2	6	0	0	1	<b>9</b>
Moldova	0	0	1	0	2	<b>3</b>
Netherlands	26	12	12	11	38	<b>99</b>
Norway	2	1	0	4	83	<b>90</b>

## Reporte acerca de la participación en Día Mundial IPv6

Oman	0	0	1	0	0	<b>1</b>
Poland	20	3	0	3	13	<b>39</b>
Portugal	10	9	3	1	3	<b>26</b>
Romania	3	3	0	0	5	<b>11</b>
Russian Federation	22	6	11	1	8	<b>48</b>
Saudi Arabia	0	0	0	0	6	<b>6</b>
Serbia	1	0	0	0	4	<b>5</b>
Slovakia	3	0	0	16	5	<b>24</b>
Slovenia	3	0	6	1	4	<b>14</b>
Spain	36	13	8	7	43	<b>107</b>
Sweden	24	19	12	14	19	<b>88</b>
Switzerland	10	1	5	2	12	<b>30</b>
Turkey	1	8	1	0	6	<b>16</b>
Ukraine	9	0	0	1	2	<b>12</b>
United Arab Emirates	0	0	0	0	1	<b>1</b>
United Kingdom	50	10	10	17	37	<b>124</b>
<b>Total mensual por región</b>	<b>345</b>	<b>147</b>	<b>137</b>	<b>135</b>	<b>518</b>	<b>1248</b>

**Tabla 3.** Participación en Día Mundial IPv6 por países pertenecientes a RIPE NCC

## Reporte acerca de la participación en Día Mundial IPv6

---

	Enero	Febrero	Marzo	Abril	Mayo	Total por país
Australia	26	17	11	4	54	<b>112</b>
Bangladesh	2	0	0	0	2	<b>4</b>
China	0	2	1	5	6	<b>14</b>
Hong Kong	1	0	0	3	12	<b>16</b>
India	3	5	1	6	18	<b>33</b>
Indonesia	11	26	12	2	10	<b>61</b>
Japan	6	5	2	1	62	<b>76</b>
Korea Republic of	0	0	0	1	1	<b>2</b>
Malaysia	2	2	1	4	9	<b>18</b>
Marshall Islands	0	0	0	0	1	<b>1</b>
New Caledonia	0	2	0	0	0	<b>2</b>
New Zealand	1	2	2	4	4	<b>13</b>
Norfolk Island	0	1	0	0	0	<b>1</b>
Pakistan	0	0	0	0	3	<b>3</b>
Philippines	3	3	0	1	5	<b>12</b>
Singapore	2	3	0	4	8	<b>17</b>
Sri Lanka	0	0	0	0	8	<b>8</b>
Taiwan	3	4	0	116	57	<b>180</b>
Thailand	2	8	1	0	20	<b>31</b>
Vietnam	2	0	0	0	1	<b>1</b>
<b>Total mensual por región</b>	64	80	31	151	281	<b>605</b>

**Tabla 4.** Participación en Día Mundial IPv6 por países pertenecientes a APNIC

## Reporte acerca de la participación en Día Mundial IPv6

	Enero	Febrero	Marzo	Abril	Mayo	Total por país
Algeria	0	0	0	0	1	1
Benin	0	0	0	0	1	1
Botswana	0	0	0	0	1	1
Cameroon	0	0	1	0	3	4
Egypt	0	0	0	0	4	4
Gambia	0	0	0	0	1	1
Kenya	1	0	0	0	3	4
Mauritius	1	0	0	3	0	4
Morocco	1	0	0	0	0	1
Nigeria	0	0	0	0	5	5
Rwanda	0	0	0	0	1	1
Senegal	0	0	0	0	1	1
South Africa	0	1	1	0	2	4
Sudan	0	0	0	0	3	3
Togo	0	0	0	0	3	3
Tunisia	0	0	0	0	1	1
<b>Total mensual por región</b>	3	1	2	3	30	39

**Tabla 5.** Participación en Día Mundial IPv6 por países pertenecientes a AFRINIC